

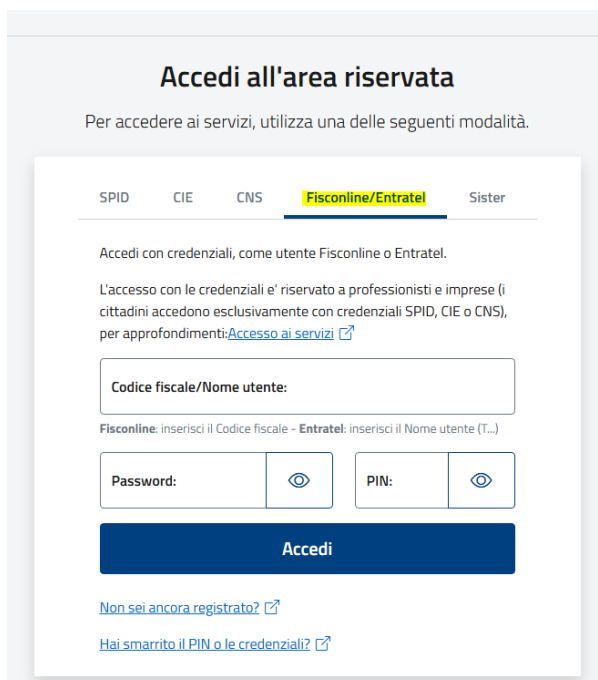
Febbraio 2026

Guida al rinnovo delle credenziali Fisconline

Quando la **password dell’Agenzia delle Entrate è scaduta**, non è più possibile accedere all’app “Cassa Fiscale” ed emettere documenti commerciali. Per continuare a emettere gli scontrini con il servizio Cassa Fiscale, quindi senza l’utilizzo di un RT tradizionale, è necessario **rinnovare la password** seguendo i passaggi indicati di seguito.

1. Rinnovo password scaduta

1. Accedi al portale dell’Agenzia delle Entrate:
<https://telematici.agenziaentrate.gov.it/Main/login.jsp>
1. Clicca su “**Fisconline/Entratel**”.



The screenshot shows the login interface for the 'area riservata'. At the top, it says 'Accedi all'area riservata' and 'Per accedere ai servizi, utilizza una delle seguenti modalità.' Below this, there are five tabs: SPID, CIE, CNS, **Fisconline/Entratel** (highlighted in yellow), and Sister. Under the 'Fisconline/Entratel' tab, it says 'Accedi con credenziali, come utente Fisconline o Entratel.' and 'L'accesso con le credenziali e' riservato a professionisti e imprese (i cittadini accedono esclusivamente con credenziali SPID, CIE o CNS), per approfondimenti: [Accesso ai servizi](#)'. There are two input fields: 'Codice fiscale/Nome utente:' and 'Password:'. Below the password field is a 'PIN:' field. A blue 'Accedi' button is at the bottom. There are also links for 'Non sei ancora registrato?' and 'Hai smarrito il PIN o le credenziali?'.

2. Inserisci **le credenziali attuali**, anche se la password è scaduta. Come da immagine, vai in corrispondenza della voce "**Per gli utenti Fisconline/Entratel**" e clicca la voce "**clicca qui**"



The screenshot shows an error message titled 'Autenticazione fallita'. It says 'La password del tuo account è scaduta. Effettua l'operazione di cambio password.' Below this, there are two lines of text: 'Per gli utenti Fisconline/Entratel [Clicca qui](#)' and 'Per gli utenti Sister [Clicca qui](#)'. A red arrow points to the 'Clicca qui' link under 'Fisconline/Entratel'. At the bottom, there is a link 'Torna alla Home'.

Febbraio 2026

3. Inserisci:

- la **password attualmente in uso** (quella scaduta)
- la **nuova password** scelta da te

Cambio Password

La password è scaduta e deve essere cambiata per accedere ai Servizi telematici.

Inserire la password corrente e quella destinata a sostituirla.
La nuova password (da 8 a 15 caratteri, lettere non accentate e/o numeri) viene richiesta due volte per verificarne la correttezza. Al termine premere **OK**. Nel caso in cui il doppio inserimento della nuova password non coincida, verrà visualizzato un messaggio di errore e l'operazione verrà annullata.

Porre attenzione alla differenza tra maiuscole e minuscole.

Utente: XYXYXYXYXYXX

Password corrente:

Nuova password:

Conferma nuova password:

Credenziali Agenzia delle Entrate cambio password

4. Premi "OK" per completare l'operazione.

NB! Questa procedura deve essere eseguita non solo dal gestore ma anche da tutti i suoi delegati.

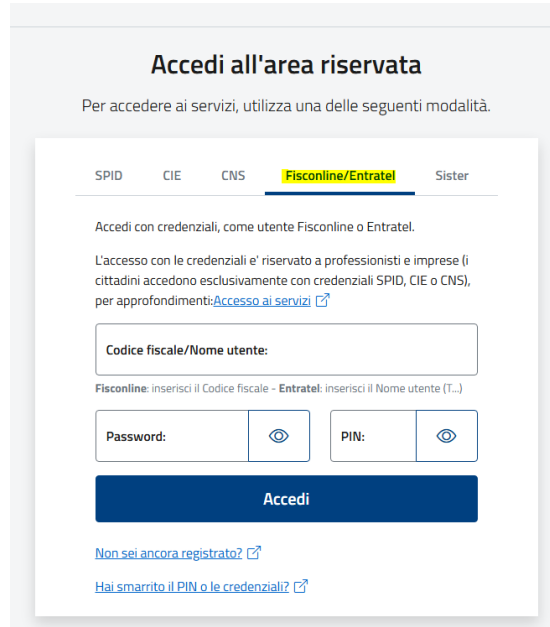
Febbraio 2026

2. Rinnovo password prima della scadenza (entro i 90 giorni di durata)

1. Accedi al portale dell'Agenzia delle Entrate:

<https://telematici.agenziaentrate.gov.it/Main/login.jsp>

2. Clicca su **"Fisconline/Entratel"** ed esegui l'accesso con le password



Accedi all'area riservata

Per accedere ai servizi, utilizza una delle seguenti modalità.

SPID CIE CNS **Fisconline/Entratel** Sister

Accedi con credenziali, come utente Fisconline o Entratel.

L'accesso con le credenziali e' riservato a professionisti e imprese (i cittadini accedono esclusivamente con credenziali SPID, CIE o CNS), per approfondimenti: [Accesso ai servizi](#)

Codice fiscale/Nome utente:

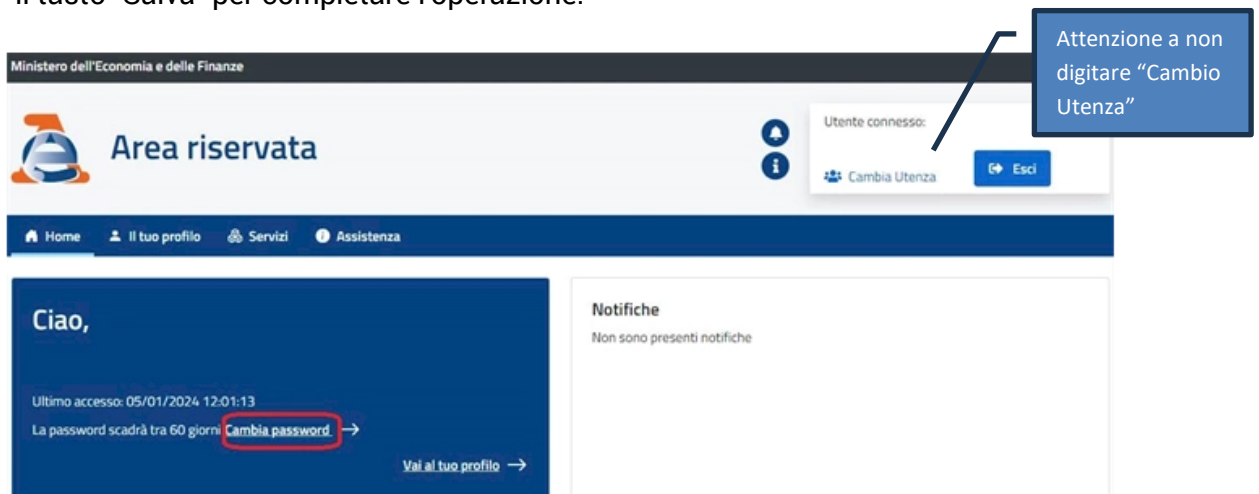
Fisconline: inserisci il Codice fiscale - Entratel: inserisci il Nome utente (T...)

Password: PIN:

Accedi

[Non sei ancora registrato?](#) [Hai smarrito il PIN o le credenziali?](#)

4. **Una volta eseguito l'accesso: selezionare "Cambia Password"** e segui la procedura. Clicca il tasto "Salva" per completare l'operazione.



Ministero dell'Economia e delle Finanze

Area riservata

Utente connesso: **Cambia Utenza** **Esci**

Home Il tuo profilo Servizi Assistenza

Ciao,

Ultimo accesso: 05/01/2024 12:01:13

La password scadrà tra 60 giorni **Cambia password** →

Vai al tuo profilo →

Notifiche
Non sono presenti notifiche

Attenzione a non digitare "Cambio Utenza"

Agenzia delle Entrate cambio password